



MONTERINGSANVISNING
LYDPAKKE I
PORSCHE TAYCAN
(MED BOSE LYDSYSTEM)



Monteringsanvisning

Porsche Taycan med Bose
Plug & Play Lydpakke



Nødvendig verktøy



Flattjern




Flattjern eller
kile for å løsne
plastdeksel



Skralle
med 8mm
kopp



I pakken



BRS Plug & Play kabelsett



Musway D8V3 Forsterker
Ferdig konfigurert til bilen



Monteringsvideo

Scan koden med mobilens kamera eller gå på
produksiden i nettbutikken for å få tilgang til
videoen.

**Vi anbefaler å se video for beste
monteringsanvisning.**



Monteringsanvisning


Porsche Taycan med Bose
Plug & Play Lydpakke

1

Plassering

Oversikt over tilkoblingspunkter og plassering av produkter.

Forsterker plasseres
under fotbrønn



2

Løsne sidedeksel

Deksel på høyreside av dashboard er kun klipset. Bruk en kile e.l. for å vippe de ut og fjerne det.






Monteringsanvisning

Porsche Taycan med Bose
Plug & Play Lydpakke

3 Demontering

Demonter deksler ved å bruke en kile eller annet verktøy for å vippe ut deksel ved klipsene.


1. Nedre del av B-stolpe løsnes først
2. Deksel over dørterskel rykkes oppover ved klipsene



4 Demontering

Løft opp teppet ved å ta et godt grep og legg det bakover.

Skru ut de stk 8mm muttrene som fester forsterkerplaten.






Monteringsanvisning

Porsche Taycan med Bose
Plug & Play Lydpakke


5 Demontering

Legg Bose forsterkeren fram for å komme til pluggene



6 Demontering

Fjern låseskivene ved å bruke et flattjern og skru den ut.



7 Tilkobling

Ta ut hovedpluggen i Bose forsterkeren og plugg mellom Plug & Play kabelsettet.

NB! Forsterker fjernes ikke fra bilen. Bildet er kun for illustrasjon.





Monteringsanvisning

Porsche Taycan med Bose
Plug & Play Lydpakke

8 Montering

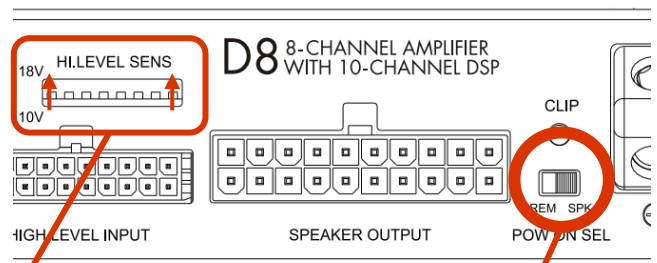
Plasser Musway D8V3
og strips godt fast.

Plasser kabelsett og
strips fast.



9 Informasjon

Hvis forsterkeren ikke fungerer,
sjekk at brytere er justert riktig



Bryter 1 og 8 settes
til 18v

Skal settes til «SPK»

10 Montering

Monter tilbake Bose forsterker, teppe og deksler.



Monteringsanvisning

Porsche Taycan med Bose
Plug & Play lydpakke



Alle høyttalere tar skade av misbruk. Pass på at du ikke spiller for høyt slik at høyttalernes spole brennes av. Det dekkes ikke av garanti eller reklamasjon.

Kundesupport 48 08 08 20

