

GLADEN[®] MOSCONI

== NEXT LEVEL CAR AUDIO ==

SU-BPBMWASD

fahrzeugspezifischer Kabelsatz für BMW F/G serie mit ASD Modul zur Umgehung des originalen ASD-Modul




vehicle specific cable set for BMW F/G series with ASD module to bypass the original ASD module



Anleitung SoundUp Kabelbaum SU-BPBMWASD

BMW Fahrzeuge mit Aktiv Sound Design (ASD) & Hifi System

Was bedeutet ASD? Dieses BMW Feature überträgt ein künstlich erzeugtes Motorengeräusch über die Lautsprecher in den Innenraum. Da der Verstärker des SoundUp-Set viel Leistung besitzt, wird das ASD mittels des Kabelsatzes deaktiviert, da ansonsten die Lautstärke des Motorengeräusches zu laut wäre.




Information:


Die Farbe des Steckergehäuses ist identisch mit der mechanischen Codierung und gibt vor, wo der Stecker eingesteckt werden kann.

Beispiel: Mit schwarzem Steckergehäuse kann der Stecker nicht in die graue Buchse gesteckt werden. Daher müssen die Gehäuse vertauscht werden.

Installation:

1. Grauen Stecker aus dem ASD Modul entfernen
2. Steckergehäuse demontieren (Grau vom ASD Modul und Schwarz vom SoundUp Kabelsatz) und miteinander vertauschen.





3. Den SoundUp Kabelsatz, wie im Bild unten ersichtlich, einstecken. Die ASD Funktion ist nun deaktiviert.

